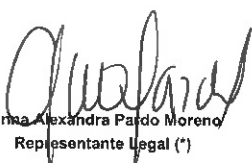



ASSENDA RED S.A.


**Estados de situación financiera
Con corte a 31 de diciembre de 2020 y 2019
(Expresados en miles de pesos colombianos)**

	NOTA	2020	2019
Activos			
Efectivo y equivalentes de efectivo	7	1,002,394	780,439
Cuentas comerciales por cobrar y otras cuentas por cobrar	8	256,035	3,089,317
Cuentas por cobrar a partes relacionadas y asociadas	9 y 21	7,816,509	3,205,694
Activos por impuestos	10	348,150	1,236,572
Otros activos no financieros	11	100,518	202,957
Activo corriente		9,523,606	8,514,979
Propiedades, planta y equipo	12	109,084	1,763,075
Activos por derecho de uso	13	67,236	531,069
Activos por impuestos diferidos	10	11,950	36,465
Activo no corriente		188,270	2,330,609
Total Activo		9,711,876	10,845,588
Pasivos			
Obligaciones financieras	14	177,247	336,010
Otros pasivos por arrendamientos	15	-	126,173
Cuentas comerciales por pagar y otras cuentas por pagar	16	1,583,387	3,293,319
Anticipo de clientes	17	-	84,031
Cuentas por pagar a partes relacionadas y asociadas	18 y 21	429,514	1,154,257
Pasivos por impuestos corrientes	19	47,468	203,239
Beneficios a los empleados	20	216,364	465,035
Pasivo corriente		2,433,980	5,662,064
Obligaciones financieras	14	57,158	67,596
Otros pasivos por arrendamientos	15	-	103,681
Beneficios a los empleados	20	10,900	11,608
Pasivo no corriente		68,058	182,885
Total Pasivo		2,502,038	5,844,949
Patrimonio			
Capital pagado	22	2,000,000	2,000,000
Reservas		3,000,211	503,408
Otras reservas ORI		1,504	426
Resultado del ejercicio		2,208,123	2,496,803
Total Patrimonio		7,209,838	5,000,639
Total Pasivo y Patrimonio		9,711,876	10,845,588

Las notas son parte integral de estos Estados Financieros.
(*) Ver certificación adjunta.


Gina Alexandra Pardo Moreno
Representante Legal (*)


Edinson Ayala Paredes
Contador Público (*)
T.P. No. 50930-T


Cristhian Camilo Ampudia Cortes
Revisor Fiscal Principal
T.F. No. 155143-T
Designado por Ernst & Young Audit S.A.S. TR-530
(Véase mi informe del 26 de febrero de 2021)

ASSENDA RED S.A.

**Estados de resultados
Por los años terminados al 31 de diciembre de 2020 y 2019**

(Expresados en miles de pesos colombianos, excepto la utilidad neta por acción que está expresada en pesos)


	NOTA	2020	2019
Operaciones continuas			
Ingresos por servicios	23	14,214,930	25,742,453
Total Ingresos		14,214,930	25,742,453
Gastos de administración y otros gastos	24	9,938,447	20,040,305
Depreciación y amortización	24	1,460,706	1,570,921
Total gastos		11,399,153	21,611,226
Resultados de actividades de operación		2,815,777	4,131,227
Otros ingresos	25	1,103,941	91,843
Costos financieros	26	29,082	67,807
Utilidad antes de impuestos a las ganancias		3,890,636	4,155,263
Gasto por impuestos a las ganancias	27	1,682,513	1,658,460
Utilidad neta del período		2,208,123	2,496,803
Utilidad neta por acción básica sobre 2,000,000 de acciones (en pesos)		1,104	1,248


Utilidad neta por acción básica sobre 2,000,000 de acciones (en pesos)

Las notas son parte integral de estos Estados Financieros.

(*) Ver certificación adjunta.


Gimna Alexandra Pardo Morfeno
Representante Legal (*)


Edinson Ayala Paredes
Contador Público (*)
T.P. No. 50980-T


Crishthian Camilo Ampudia Cortes
Revisor Fiscal Principal
T.P. No. 155143-T
Designado por Eryst & Young Audit S.A.S. TR-530
(Véase mi informe del 26 de febrero de 2021)


ASSENDA RED S.A.


**Estados de otros resultados integrales
Por los años terminados al 31 de diciembre de 2020 y 2019**


(Expresados en miles de pesos colombianos, excepto la utilidad neta por acción que está expresada en pesos)

	2020	2019
Utilidad neta del periodo	2,208,123	2,496,803
Otros resultados integrales		
Partidas que no se reclasificarán posteriormente al resultado del periodo, neto de impuestos		
Remediación de pasivos por beneficios definidos	1,537	611
Pérdidas en ajuste de impuesto diferido de las reservas de beneficios. (Nota 10)	(461)	(183)
Total otros resultados integrales que no se reclasificarán posteriormente al resultado del periodo, neto de impuestos	1,076	428
Otros resultados integrales, netos de impuestos	1,076	428
Total resultados integrales	2,209,199	2,497,231

Las notas son parte integral de estos Estados Financieros.
(*) Ver certificación adjunta.


Ginna Alejandra Pardo Mofeno
Representante Legal (*)


Edinson Ayala Paredes
Contador Público (*)
T.P. No. 50930-T



Cristhian Camilo Ampudia Cortes
Revisor Fiscal Principal
T.P. No/ 155143-T
Designado por Ernst & Young Audit S.A.S. TR-530
(Véase mi Informe del 26 de febrero de 2021)

ASSENDA RED S.A.


**Estados de cambios en el patrimonio neto
Por los años terminados al 31 de diciembre de 2020 y 2019**
(Expresados en miles de pesos colombianos)

	Nota	Capital	Reservas			Otros Resultados Integrales	Resultados del Periodo	Total Patrimonio
			Reserva Legal	Otras Reservas				
SALDOS AL 31 DE DICIEMBRE DE 2019		2,000,000	503,408	-	428	2,496,803	5,000,639	
Traslado de utilidad		-	249,680	2,247,123	-	(2,496,803)	-	
Otros resultados integrales		-	-	-	1,076	-	1,076	
Decreto dividendos	22	-	-	-	-	-	-	
Resultado del ejercicio		-	-	-	-	2,208,123	2,208,123	
SALDOS AL 31 DE DICIEMBRE DE 2020		2,000,000	753,088	2,247,123	1,504	2,208,123	7,209,838	

Las notas son parte integral de estos Estados Financieros.
(*) Ver certificación adjunta.


Ginna Alexandra Pardo Moreno
Representante Legal(*)


Edinson Ayala Paredes
Contador Público (*)
T.P. No. 50930-T


Cristhian Carpio Ampudia Cortes
Revisor Fiscal Principal
T.P. No. 155143-T
Designado por Ernst & Young Audit S.A.S. TR830
(Véase mi informe del 26 de febrero de 2021)

ASSENDA RED S.A.


**Estados de cambios en el patrimonio neto
Por los años terminados al 31 de diciembre de 2019 y 2018**


(Expresados en miles de pesos colombianos)

	Nota	Capital	Reservas			Resultados del		Total Patrimonio
			Reserva Legal	Otras Reservas	Otros Resultados Integrales	Periodo		
SALDOS AL 31 DE DICIEMBRE DE 2018		<u>2,000,000</u>	<u>259,407</u>	<u>1,669,125</u>	-	<u>2,440,010</u>	<u>\$ 6,368,542</u>	
Traslado de utilidad		-	244,001	2,196,009	-	(2,440,010)	-	
Otros Resultados Integrales		-	-	-	428	-	428	
Decreto dividendos		-	-	(3,865,134)	-	-	(3,865,134)	
Resultado del ejercicio		-	-	-	-	2,496,803	2,496,803	
SALDOS AL 31 DE DICIEMBRE DE 2019		<u>2,000,000</u>	<u>503,408</u>	<u>-</u>	<u>428</u>	<u>2,496,803</u>	<u>\$ 5,000,639</u>	

Las notas son parte integral de estos Estados Financieros.
(*) Ver certificación adjunta.


Ginna Alejandra Pardo Moreno
Representante Legal (*)


Edinson Ayala Paredes
Contador Público (*)
T.P. No. 50980-T


Cristhian Camilo Ampudia Cortes
Revisor Fiscal Principal
T.P. No. 155143-T
Designado por Ernst & Young Audit S.A.S. 78-530
(Véase mi informe del 26 de febrero de 2021)

ASSENDA RED S.A.


Estados de flujos de efectivo
Por los años terminados al 31 de diciembre de 2020 y 2019


(Expresados en miles de pesos colombianos)


	2020	2019
FLUJOS DE EFECTIVO DE LAS ACTIVIDADES DE OPERACIÓN:		
Ganancia	2,208,123	2,496,803
Otras amortizaciones	99,038	84,901
Gastos de depreciación y amortización derechos uso	1,460,706	1,570,920
Deterioro de cartera	55	82
Baja activos fijos	51,161	58,639
Baja otros activos	-	2,058
Baja activos por derechos de uso	97,894	-
Costos Financieros por arrendamientos por derechos de uso	22,871	63,991
Costos Financieros otros	6,211	3,816
Provisión impuesto de renta	1,658,459	1,685,818
Impuestos diferidos	24,054	(27,358)
Utilidad en venta de activos	4,635	-
UTILIDAD NETA DEPURADA	5,633,207	5,939,670
VARIACIÓN EN ACTIVOS Y PASIVOS OPERACIONALES		
Cuentas comerciales por cobrar y otras cuentas por cobrar	2,833,227	879,728
Cuentas por cobrar partes relacionadas y asociadas	(3,780,150)	(1,740,967)
Otros activos no financieros	(738)	(113,936)
Activos por impuestos	888,422	(464,929)
Cuentas por pagar partes relacionadas y asociadas	(724,743)	129,969
Pasivos por impuestos	(1,814,230)	(1,761,151)
Beneficios a los empleados	(247,841)	72,316
Anticipo recibidos de clientes	(84,031)	(60,229)
Cuentas comerciales por pagar y otras obligaciones por pagar	(1,736,143)	540,616
Pago otros pasivos por arrendamiento	(575,063)	(463,237)
FLUJO NETO DE EFECTIVO PROVISTO POR ACTIVIDADES DE OPERACIÓN	391,917	2,957,850
FLUJOS DE EFECTIVO DE ACTIVIDADES DE INVERSIÓN:		
Adiciones de propiedades, planta y equipo	(179,589)	(287,845)
FLUJO NETO DE EFECTIVO USADO EN ACTIVIDADES DE INVERSIÓN	(179,589)	(287,845)
FLUJOS DE EFECTIVO DE ACTIVIDADES DE FINANCIACIÓN:		
Préstamos entidades financieras	-	-
Dividendos pagados	-	(3,865,134)
Pago obligaciones financieras	9,627	1,487
FLUJO NETO DE EFECTIVO USADO EN ACTIVIDADES DE FINANCIACIÓN	9,627	(3,863,647)
DISMINUCIÓN / AUMENTO NETO EN EFECTIVO Y EQUIVALENTES	221,955	(1,193,642)
EFFECTIVO Y EQUIVALENTES DE EFECTIVO AL INICIO DEL PERÍODO	780,439	1,974,081
EFFECTIVO Y EQUIVALENTES DE EFECTIVO AL FINAL DEL PERÍODO	1,002,394	780,439

Las notas son parte integral de estos Estados Financieros.

(*) Ver certificación adjunta.


 Ginna Alexandra Pardo Moreno
 Representante Legal (*)


 Edinson Ayala Paredes
 Contador Público (*)
 T.P. No. 50930-T


 Cristhian Camilo Ampudia Cortes
 Revisor Fiscal Principal
 T.P. No. 155143-T
 Designado por Ernst & Young Audit S.A.S. TR-530
 (Véase mi informe del 26 febrero de 2021)